

"TOTAL GLASS SPEEDY" CODICI ARTICOLO**TGS50 – SISTEMA PER MURETTI**

| | 3 metri | 6 metri |
|----------------------|----------------------------|---------|
| PROFILO SOPRAMURETTO | TGS50 | TGS51 |
| TAPPO TGS52 | Tappo per profili TGS50-51 | |

TGS100 – SISTEMA PER PARAPETTI

| | 3 metri | 6 metri |
|-----------------------------|--------------------------------------|---------|
| PROFILO A PAVIMENTO | TGS100 | TGS101 |
| PROFILO FRONTE SOLETTA | TGS102 | TGS103 |
| TAPPO TGS104 | Tappo per profili TGS100-101-102-103 | |
| PROFILO SCARICO ACQUE | TGS105 | TGS106 |
| TAPPO SCARICO ACQUE TGS 107 | Tappo per TGS105/106 | |

TGS200 – SISTEMA PER PARAPETTI

| | 3 metri | 6 metri |
|----------------------------|--------------------------------------|---------|
| PROFILO PAVIMENTO | TGS200 | TGS201 |
| PROFILO FRONTE SOLETTA | TGS202 | TGS203 |
| TAPPO TGS204 | Tappo per profili TGS200-201-202-203 | |
| PROFILO SCARICO ACQUE | TGS205 | TGS206 |
| TAPPO SCARICO ACQUE TGS207 | Tappo per TGS205-206 | |

TGS300 - SISTEMA PER PARAPETTI AD INCASSO

| | 3 metri | 6 metri |
|--------------------|---------|---------|
| PROFILO AD INCASSO | TGS300 | TGS301 |
| CARTER INTERNO | TGS302 | TGS303 |
| CARTER ESTERNO | TGS304 | TGS305 |

TGS400 – SISTEMA PER PARAPETTI

| | 3 metri | 6 metri |
|------------------------|--|---------|
| PROFILO PAVIMENTO | TGS400 | TGS401 |
| PROFILO FRONTE SOLETTA | TGS402 | TGS403 |
| TAPPO TGS404 | Tappo per profili TGS400-401 | |
| TAPPO FRONTE SOLETTA | Tappo per profili TGS402-403 | |
| TAPPO FS 30° TGS406 | Tappo per profili TGS402-403 con taglio inclinato 30°(uso scale) | |
| PROFILO SCARICO ACQUE | TGS813 | TGS814 |
| TAPPO SCARICO ACQUE | Tappo per TGS813-814 | |

TGS500 - PENSILINA

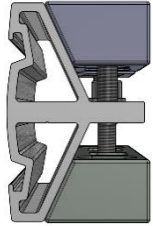
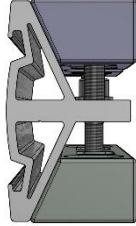
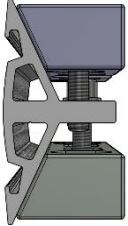
| | 3 metri | 6 metri |
|-------------------|------------------------------|---------|
| PROFILO PENSILINA | TGS500 | TGS501 |
| TAPPO TG702 | Tappo per profili TGS500-501 | |

TGS600 – SISTEMA PER PARAPETTI – EDILIZIA PUBBLICA



| | 3 metri | 6 metri |
|----------------------------|--------------------------------------|---------|
| PROFILO PAVIMENTO | TGS600 | TGS601 |
| PROFILO FRONTE SOLETTA | TGS602 | TGS603 |
| TAPPOTGS 604 | Tappo per profili TGS600-601-602-603 | |
| PROFILO SCARICO ACQUE | TGS205 | TGS206 |
| TAPPO SCARICO ACQUE TGS207 | Tappo per TGS205-206 | |

ABBINAMENTO CUNEI-PROFILI



| PROFILI | CUNEI | | |
|---------|---|---|---|
| ↓ |  TGS001 |  TGS002 |  TGS003 |
| TGS 50 | TGS50 usa piattelli specifici già inclusi nei profili | | |
| TGS 100 | / | Compatibile per vetro 8+1.52+8 | Compatibile per vetro 10+1.52+10 |
| TGS 200 | / | Compatibile per vetro 8+1.52+8 | Compatibile per vetro 10+1.52+10 e 12+1.52+12 |
| TGS 300 | Compatibile per vetro 8+1.52+8 | Compatibile per vetro 10+1.52+10 | |
| TGS 400 | Compatibile per vetro 8+1.52+8 | Compatibile per vetro 10+1.52+10 | Compatibile per vetro 12+1.52+12 |
| TGS 500 | La pensilina utilizza cunei specifici, già forniti con la barra di profilo | | |
| TGS 600 | / | Compatibile per vetro 8+1.52+8 | Compatibile per vetro 10+1.52+10 e 12+1.52+12 |

GUARNIZIONI

| | |
|--|---|
| <p>TGS000 Guarnizione a palloncino colore grigio</p> <p><small>NON COMPATIBILE CON TGS400 E VETRO 8+8 - NON NECESSARIA IN TGS500 POICHÉ GIÀ INCLUSE NEL PROFILO</small></p>  | <p>TG309 Guarnizione tradizionale colore grigio e nero</p>  |
|--|---|